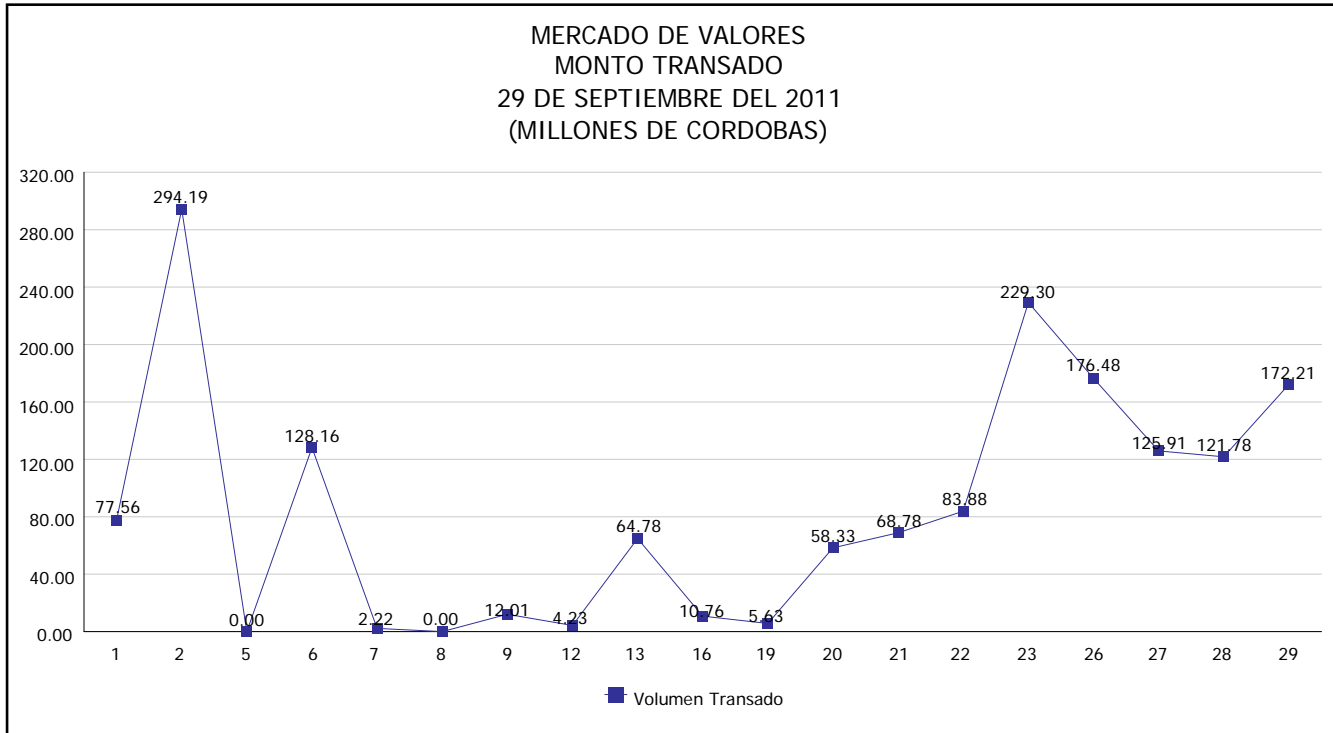


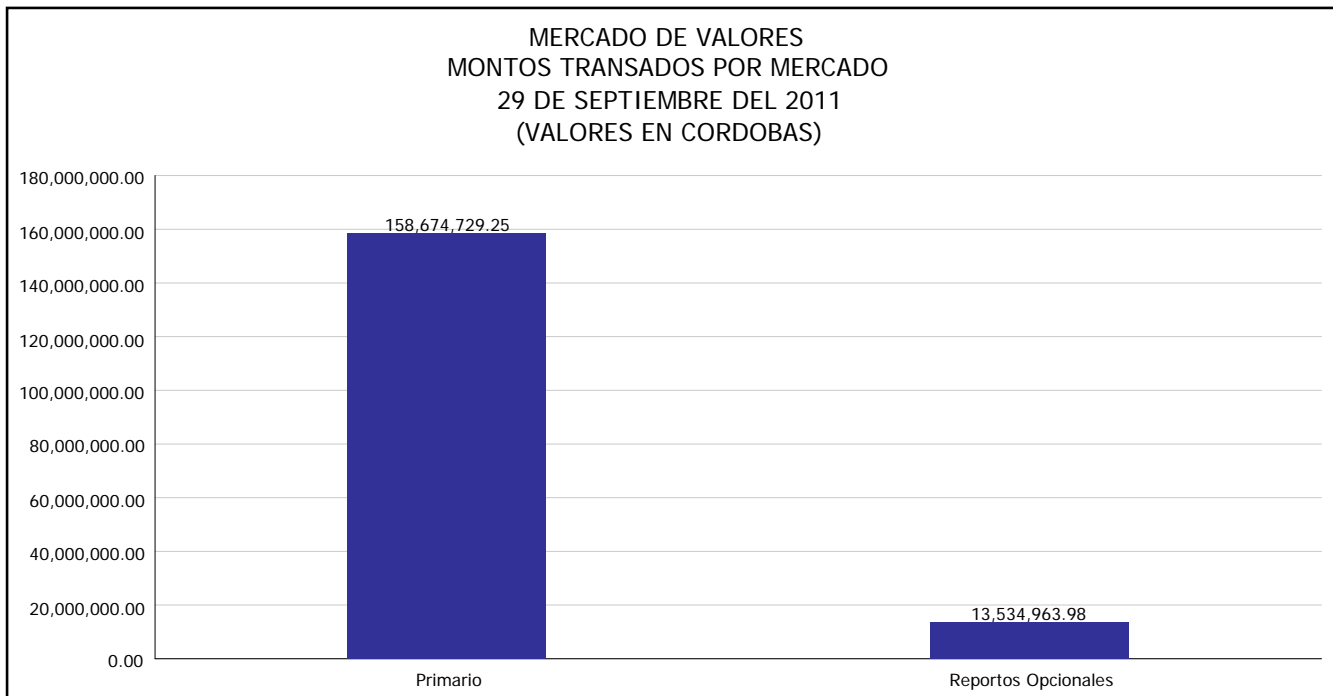


INTENDENCIA DE VALORES INFORME DIARIO MERCADO DE VALORES DE NICARAGUA

Superintendencia de Bancos y de Otras
Instituciones Financieras de Nicaragua



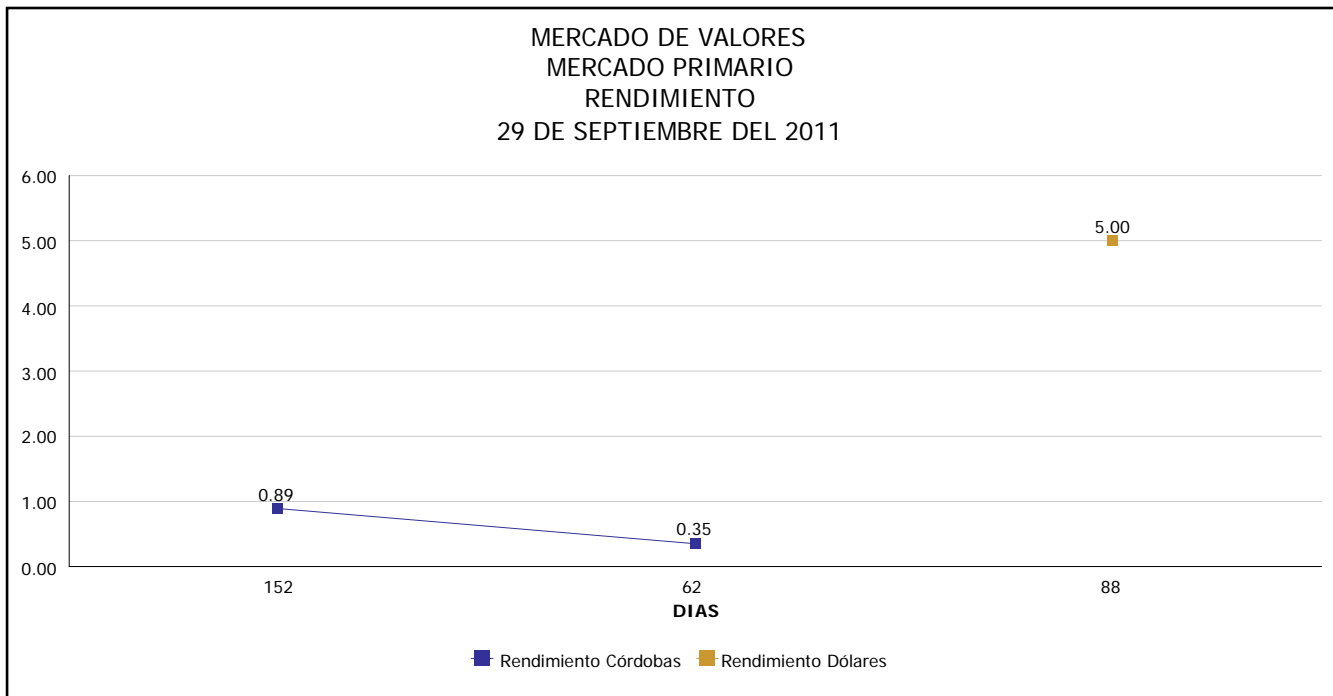
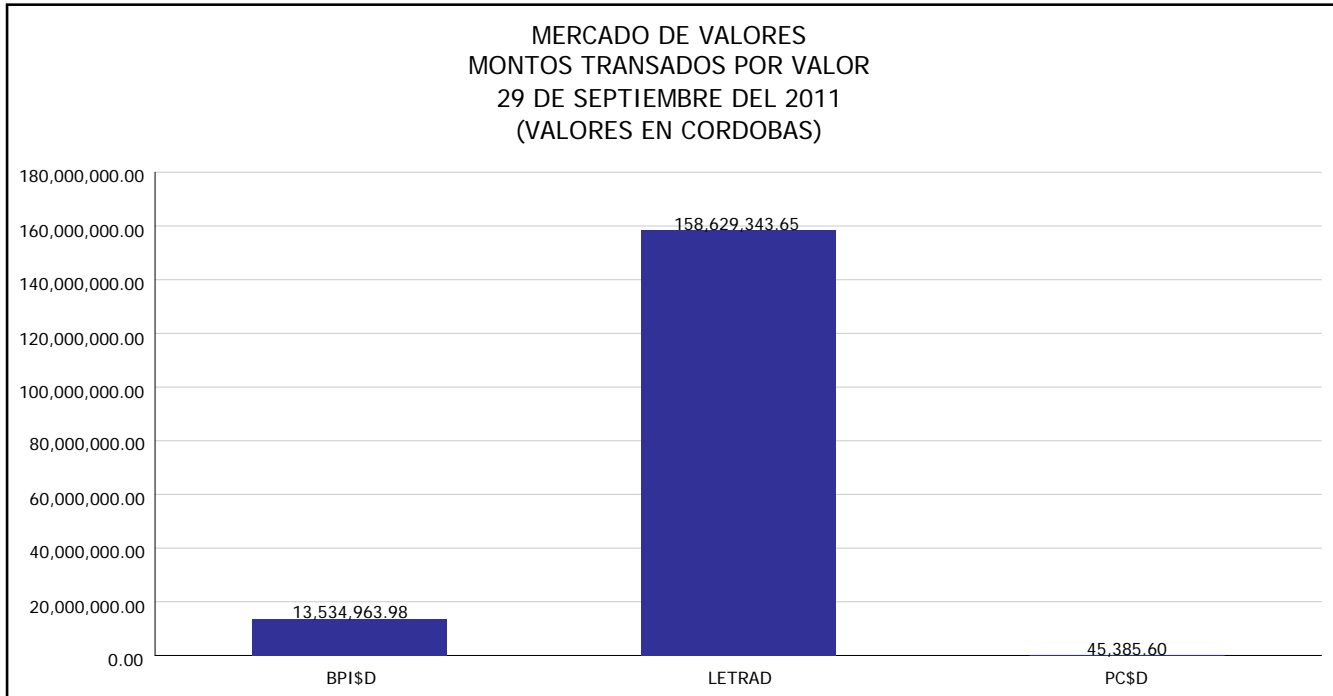
Del 1 al 29 de Septiembre del 2011, en el mercado de valores se han transado C\$ 1,636,227,387.10





INTENDENCIA DE VALORES INFORME DIARIO MERCADO DE VALORES DE NICARAGUA

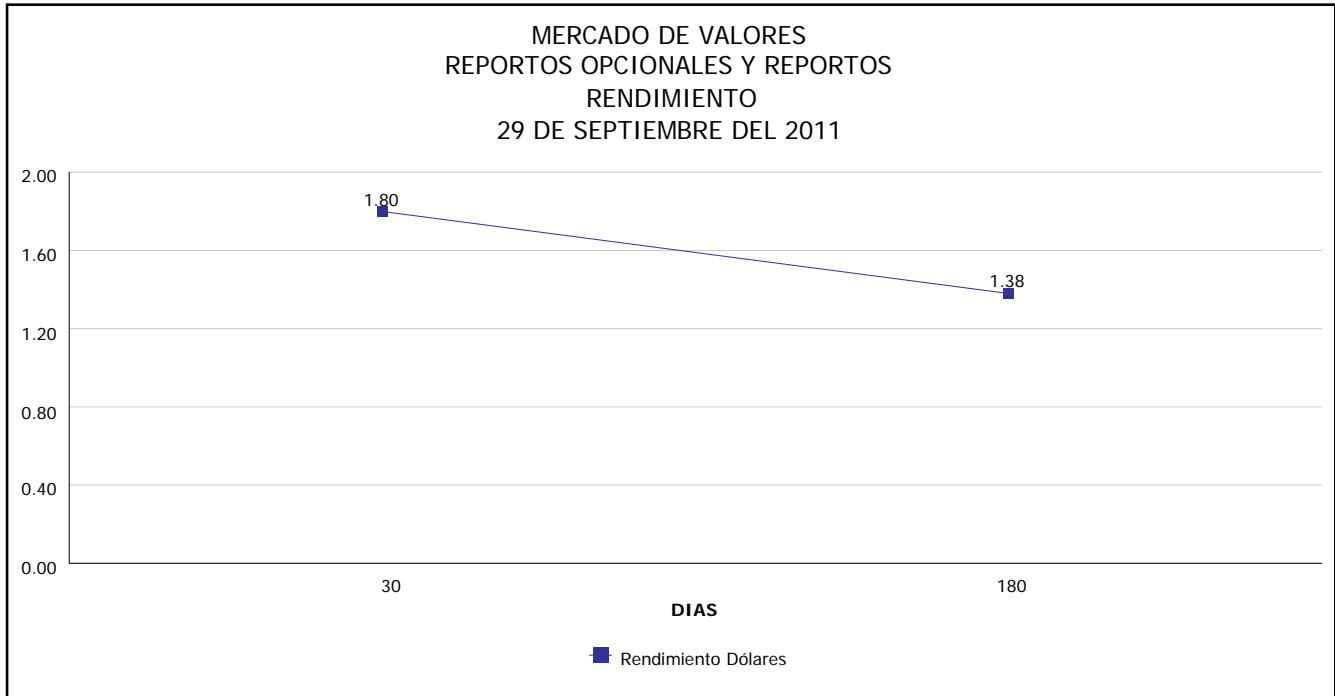
Superintendencia de Bancos y de Otras
Instituciones Financieras de Nicaragua





**INTENDENCIA DE VALORES
INFORME DIARIO
MERCADO DE VALORES DE NICARAGUA**

*Superintendencia de Bancos y de Otras
Instituciones Financieras de Nicaragua*



Fuente: Bolsa de Valores de Nicaragua



Superintendencia de Bancos y de Otras
Instituciones Financieras de Nicaragua

**INTENDENCIA DE VALORES
INFORME DIARIO
MERCADO DE VALORES DE NICARAGUA**

HECHOS RELEVANTES EN MERCADOS INTERNACIONALES

El índice Dow Jones de la Bolsa de Valores de Nueva York cerró hoy con una ganancias, el alza fue favorecida luego que el Departamento de Comercio indicó que la economía de Estados Unidos creció 1.30 por ciento durante el segundo trimestre del año, lo que superó las expectativas de los analistas, quienes esperaban una expansión de 1.0 por ciento

Las cotizaciones fueron también impulsadas por el reporte del Departamento del Trabajo, según el cual, el número de solicitudes de ayuda por desempleo en Estados Unidos bajó la semana pasada en 37 mil, para ubicarse en 391 mil, la menor cifra desde abril de este año

'Tuvimos hoy dos excelentes cifras económicas para Estados Unidos. Sugieren que estamos saliendo del periodo de estancamiento y que podemos evitar la caída a una doble recesión', consideró Philip Orlando, analista de Federates Investors.

PRINCIPALES INDICES BURSATILES EE-UU				
INDICES	CIERRE DEL DIA		VARIACIONES	
	28/09/2011	29/09/2011	ABSOLUTA	RELATIVA
Dow Jones	11,010.90	11,153.98	143.08	1.30 %
Nasdaq	2,491.58	2,480.76	-10.82	0.43 %
S&P	1,151.06	2,480.76	9.34	0.81 %